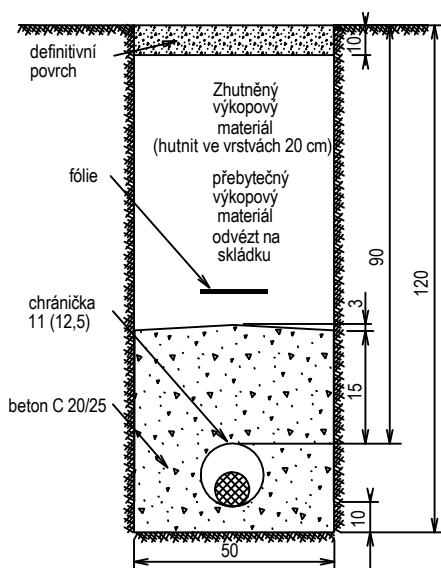
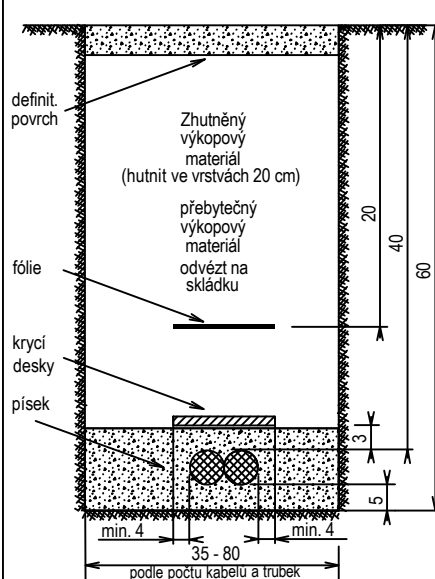


## Vzorový řez uložení ochranných prvků v kynetě

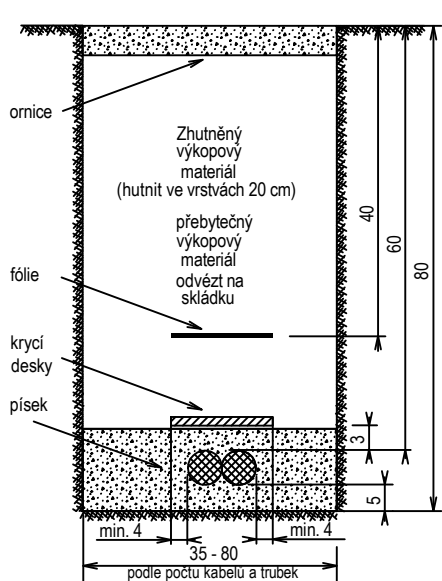
### Uložení v chráničce v komunikaci



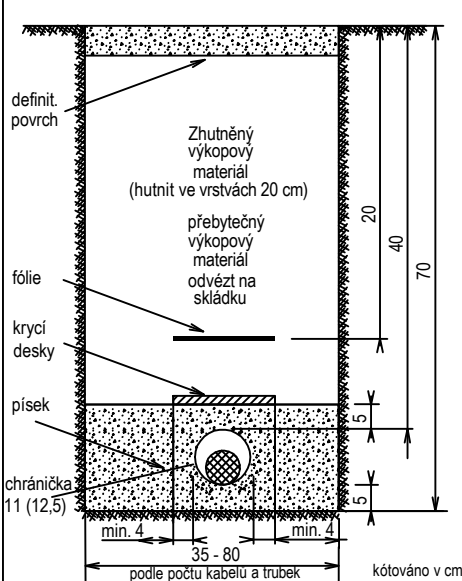
### Uložení v chodníku



### Uložení ve volném terénu




### Uložení v chráničce v chodníku



### Poznámka:

- Vzorový řez - uložení ochranných prvků v kynetě neřeší požadavky vlastníků či správců komunikací, ani definitivní skladbu vrchní vrstvy povrchu chodníků či vozovek, která bude vždy provedena podle směrnic a technických předpisů vlastníků či správců komunikací.
- Vzorový řez znázorňuje způsob uložení telekomunikačního vedení podle ČSN 736005 (hloubky a šířky kynetů).
- Vzorový řez předepisuje skladbu obsypu a zásypu ochranných prvků v kynetě, pokud vlastník nebo správce neurčí jinak.

	Kreslil : Miloslav Žatecký	Stupeň : DPS
	Zpracoval : Miloslav Žatecký	Měřítko :
	Kontroloval: Ing. Pavel Draždák	Dne : prosinec 2024
	Investor : Statutární město Ústí nad Labem, Velká Hradební 2336/8	Zakázka : 4-880/23
Rozvoj neveřejné městské optické infrastruktury v Ústí nad Labem, lokalita 2 - Ústí nad Labem, pokládka ochranných prvků		Změna č.: 0 Číslo výkresu: <b>6</b>
Vzorové řezy uložení ochranných prvků v kynetě		